


# EXPRESIÓN DE LA POBREZA EN LA CIUDAD



*A tale of two cities. Residents of the formal city have more access to the advantages of urban life than*

J. MAC DONALD

**REUNIÓN GRUPO DE EXPERTOS SOBRE POBREZA URBANA EN  
AMÉRICA LATINA Y EL CARIBE - 27 y 28 DE ENERO 2003**

# “AMÉRICA LATINA, REGIÓN URBANIZADA”

**IMPORTANCIA POBREZA PARA LA CIUDAD Y**  
VICEVERSA, INCIDENCIA DEL TIPO DE CIUDAD SOBRE POBREZA

**NECESIDAD INTERVENCIONES MÁS CERTERAS**  
**Y MASIVAS** (MINURVI, PRA, CITIEA ALLIANCE)

**ESCASA COMPRENSIÓN POBREZA URBANA**

- **POBREZA - POBREZA URBANA – “POBREZAS” URB.**
- **POBREZA URBANA Y PRECARIEDAD HÁBITAT**
- **POBREZA URBANA Y EXCLUSIÓN LABORAL**
- **PRECARIEDAD HÁBITAT Y SECTOR INFORMAL**
- **POBREZA Y EXCLUSIÓN FÍSICA (INTRAURBANO)**

# CARACTERIZAR LA POBREZA URBANA

IMAGEN POBREZA  
RURAL

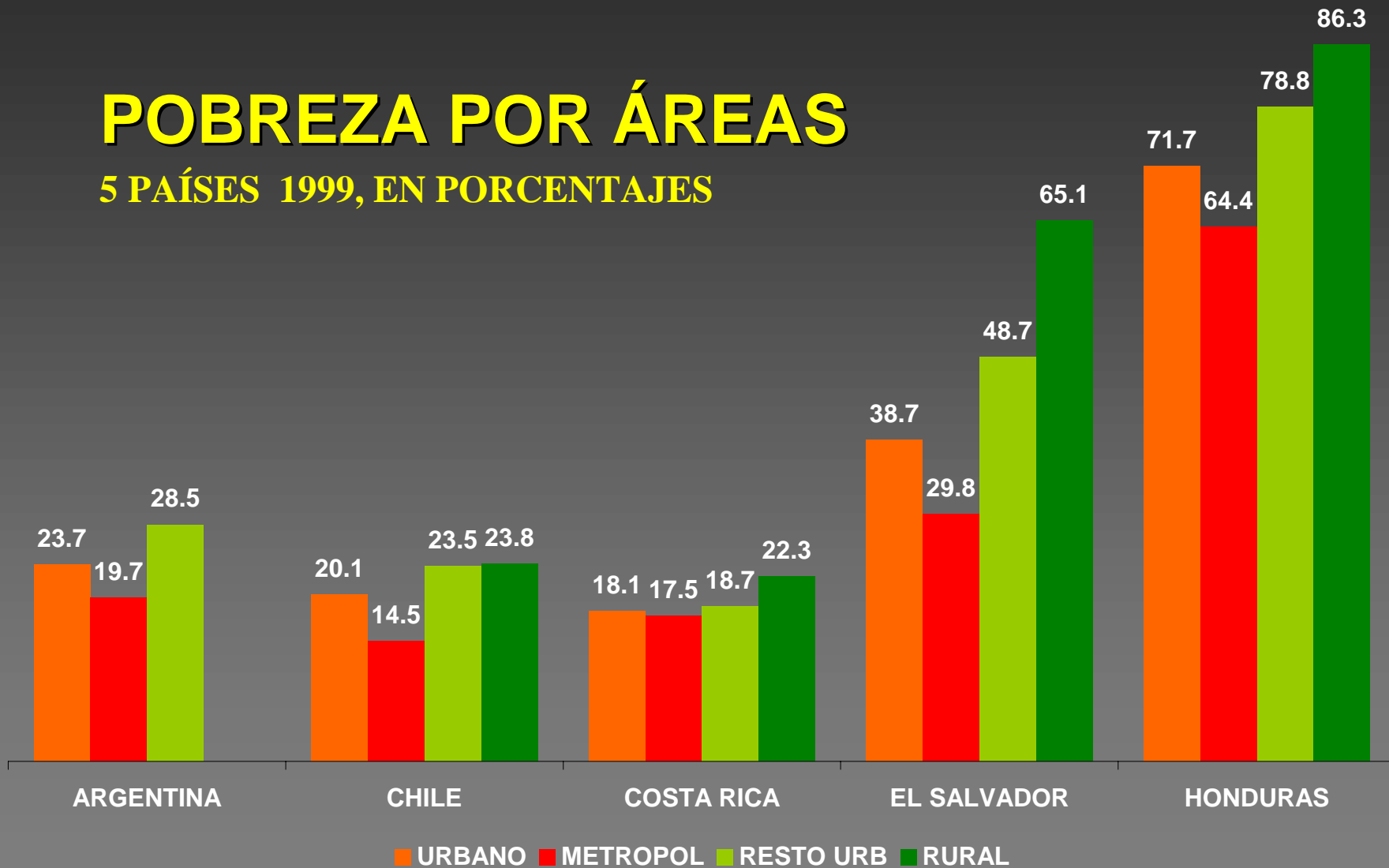


RASGOS Y  
DIVERSIDAD  
EXPRESIONES



# POBREZA POR ÁREAS

5 PAÍSES 1999, EN PORCENTAJES



FUENTE: PANORAMA SOCIAL 2001 - 2002

# ANÁLISIS EN MARCHA

- **BASE DE DATOS ENCUESTA DE HOGARES 18 PAÍSES**
- **SELECCIÓN 6 PAÍSES**

ARGENTINA Y CHILE  
MÉXICO Y VENEZUELA  
BOLIVIA Y HONDURAS

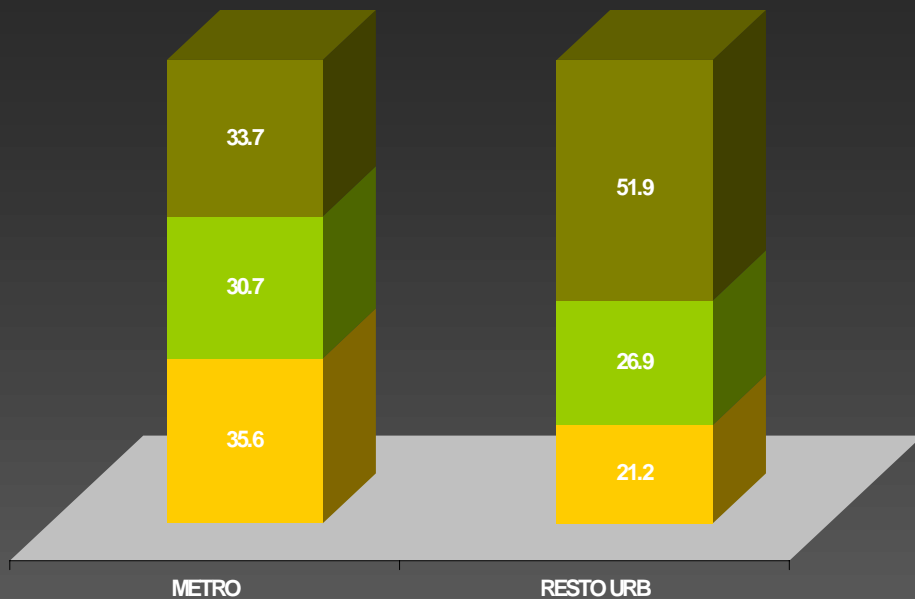


- **SOLO HOGARES URBANOS**
- **DISTINCIÓN METROPOLITANO - RESTO URBANO**
- **CONDICIÓN POBREZA NO POBRES, POBRES NO INDIGENTES, INDIGENTES**
- **CALIDAD HÁBITAT- VIVIENDA, SERVICIOS , TENENCIA , RECODIFICANDO EN DOS CATEGORÍAS**
- **EMPLEO FORMAL E INFORMAL SEGÚN U. ESTADÍSTICAS**
- **RELACIÓN PRECARIEDAD URBANA Y LABORAL**

# POBREZA POR ÁREAS URBANAS

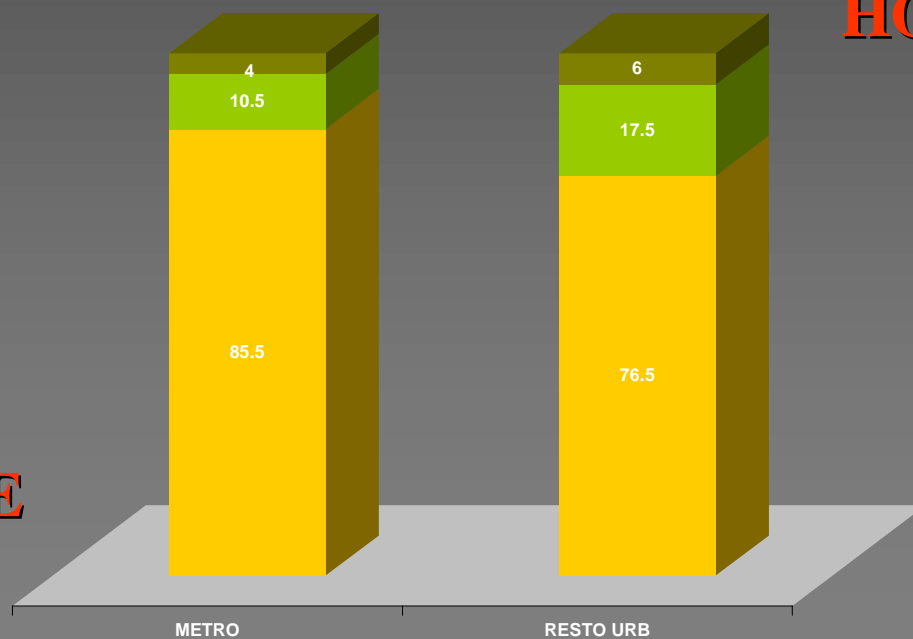
% POBLACIÓN

NP  PNI  IND 



**HONDURAS**

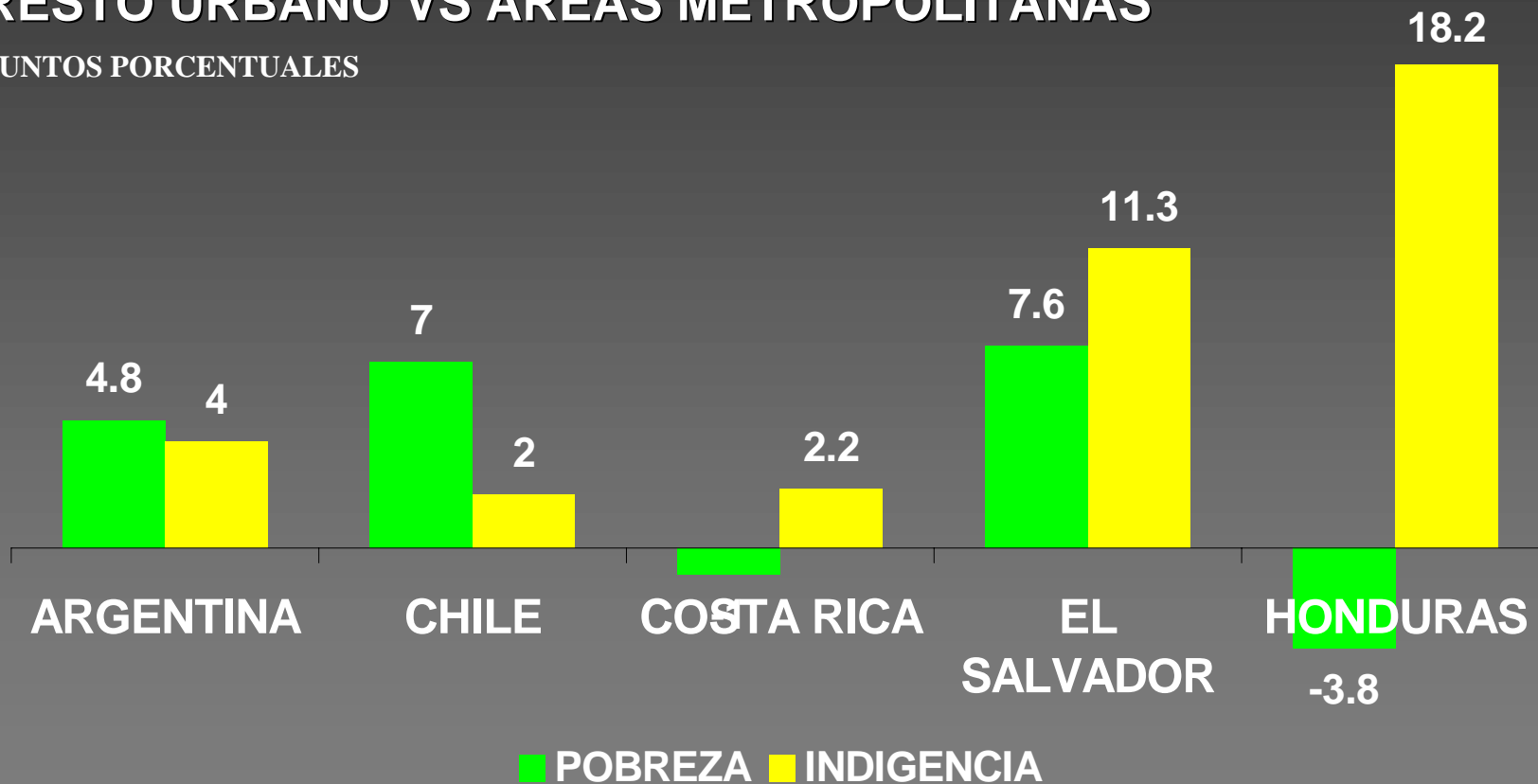
**CHILE**



# DIFERENCIAL POBREZA E INDIGENCIA ENTRE ÁREAS URBANAS

RESTO URBANO VS ÁREAS METROPOLITANAS

PUNTOS PORCENTUALES



# **POBREZA Y PRECARIEDAD HABITACIONAL**



**GUAYAQUIL**

# POBREZA, PRECARIEDAD Y EXCLUSIÓN

## SANEAMIENTO

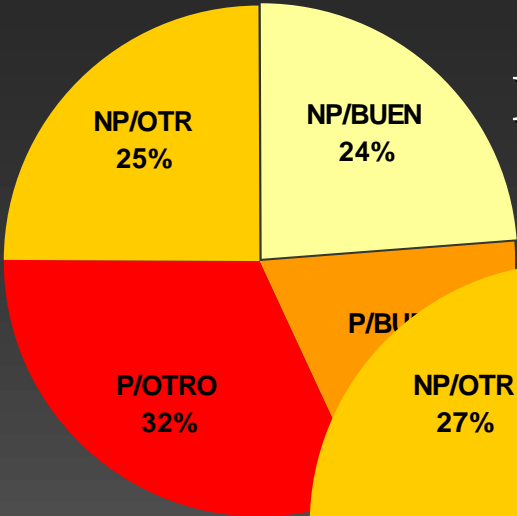


# CONSIDERANDO SOLO LA POBREZA URBANA ... VALIDEZ SUPUESTO?

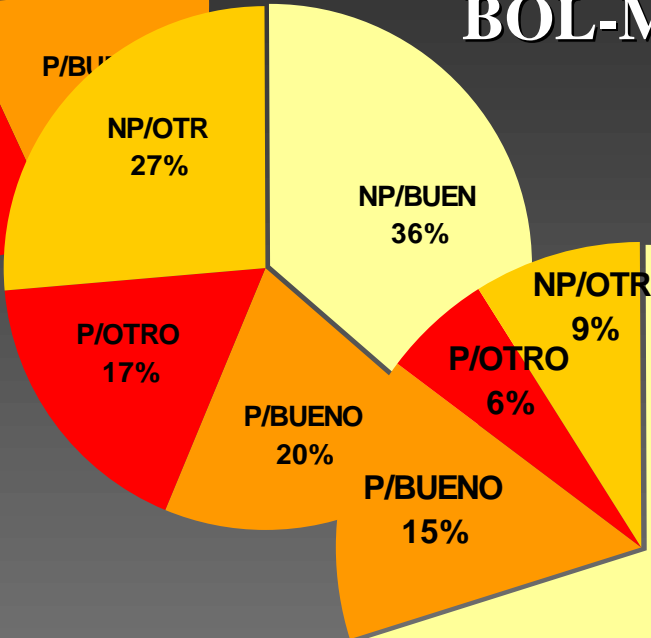
	NO POBRES	POBRES
SANEM. ADECUADO		
OTRO TIPO (INADECUADO)		

CÓMO SE COMPORTA ANTE URBANIZACIÓN Y TAMAÑO CIUDADES?

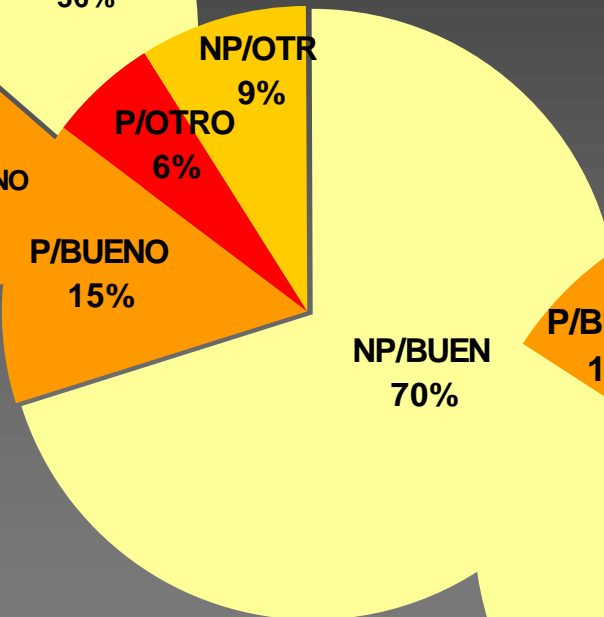
# BOL-RU



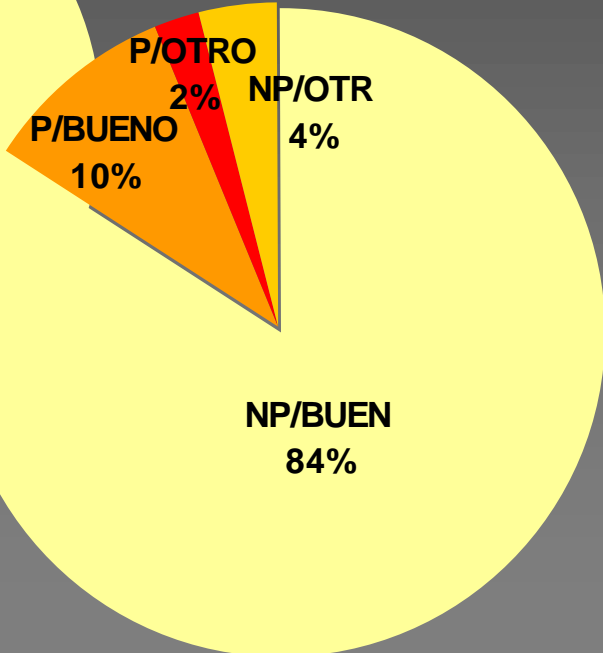
# BOL-METR



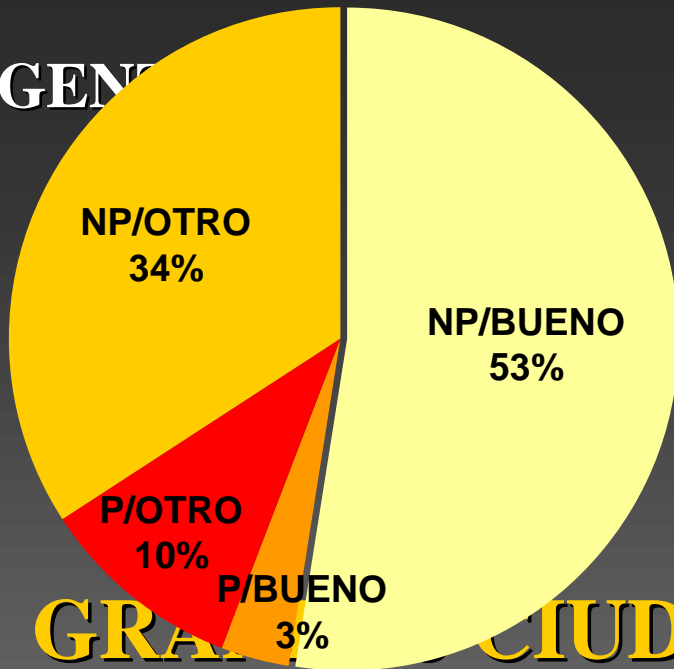
# CHILE-RU



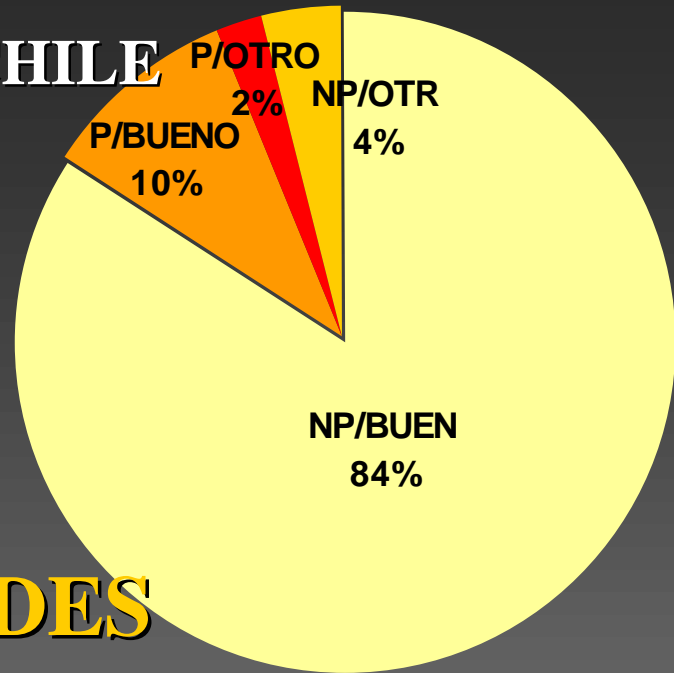
# CHILE-METR



**ARGENTINA**

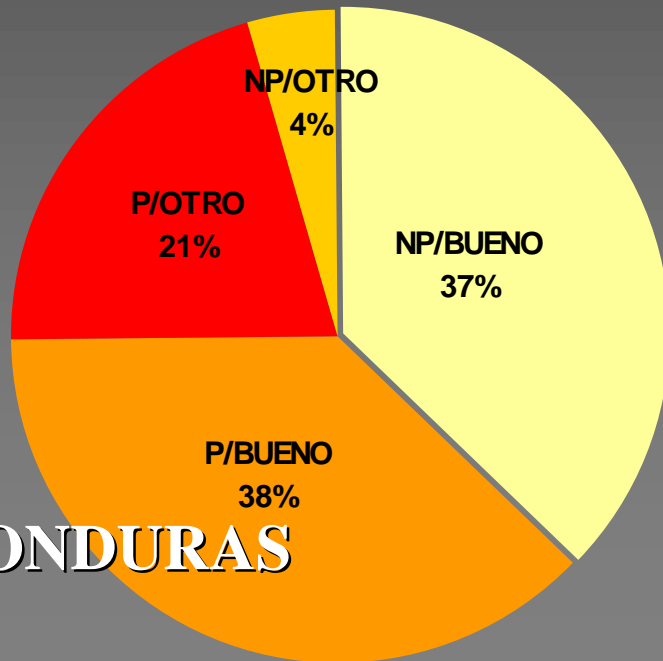


**CHILE**

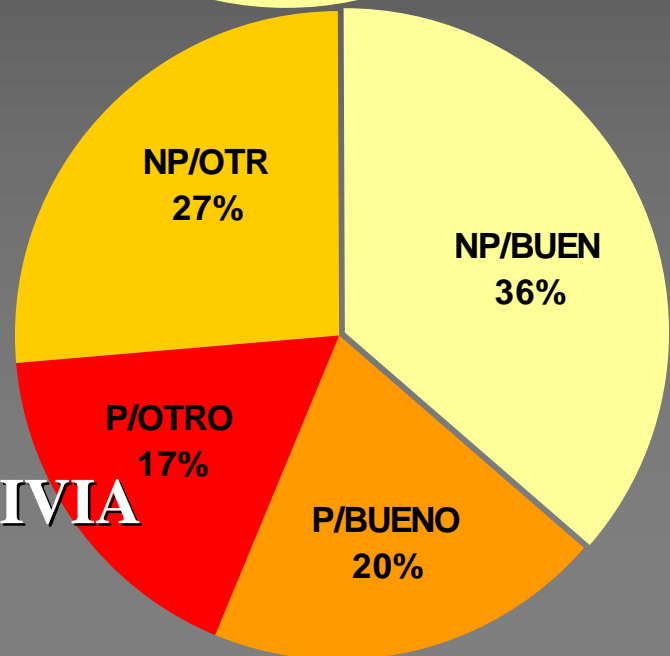


**GRANDES CIUDADES**

**HONDURAS**



**BOLIVIA**



# TENENCIA

PROPIEDAD

ARRIENDO (?)

OTRAS

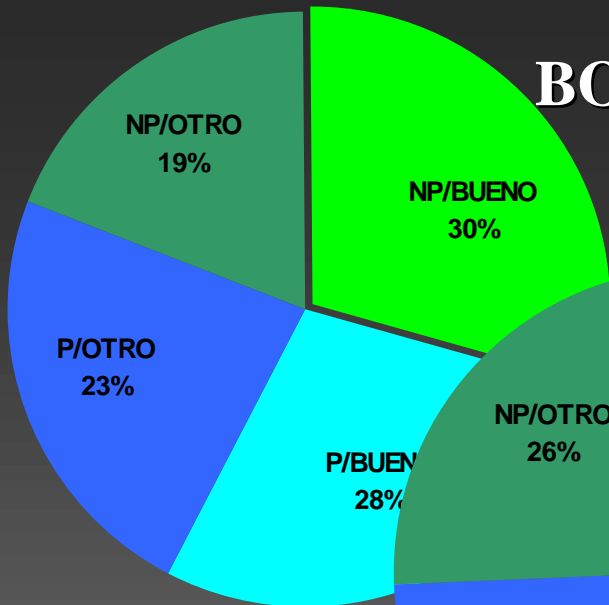


	<b>NO POBRES</b>	<b>POBRES</b>
<b>PROPIEDAD</b>		
<b>OTRO TIPO (INADECUADO)</b>		

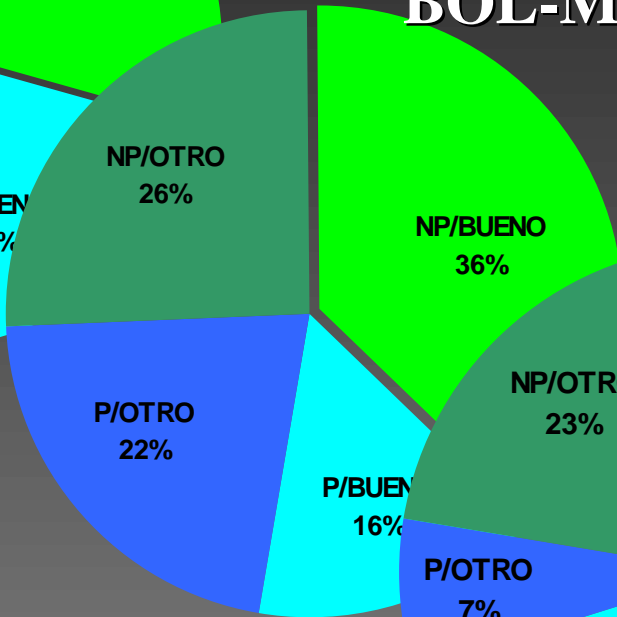
**VALIDEZ SUPUESTO?**

**METROPOLITANO - RESTO URBANO?**

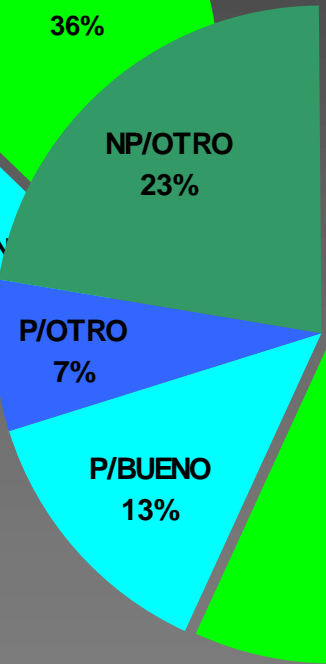
# BOL-RU



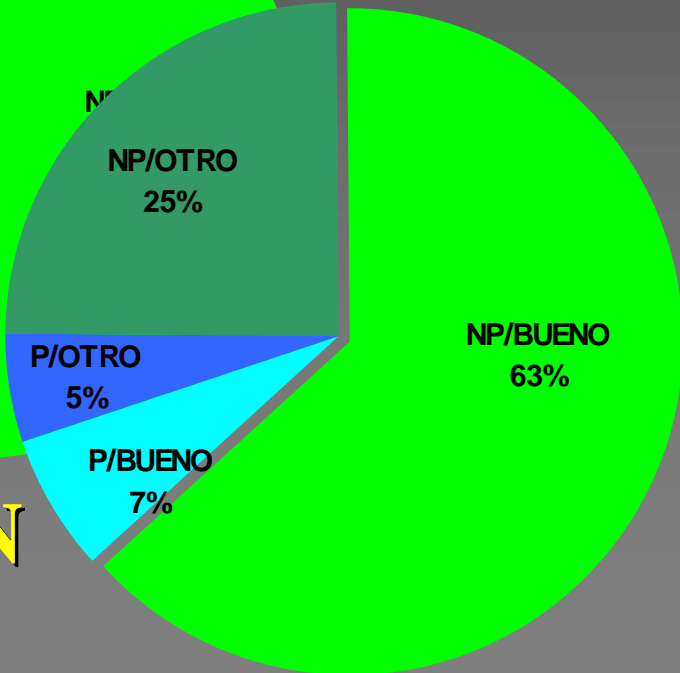
# BOL-METR



# CHILE-RU



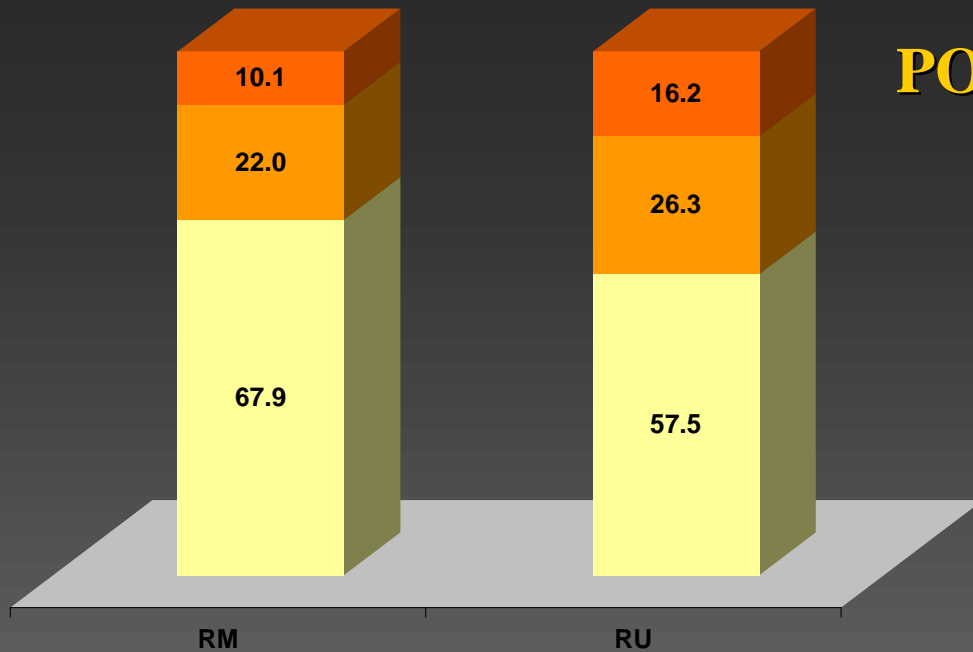
# CHILE-METR



# TENENCIA - URBANIZACIÓN

# POBREZA Y PRECARIEDAD DEL HÁBITAT

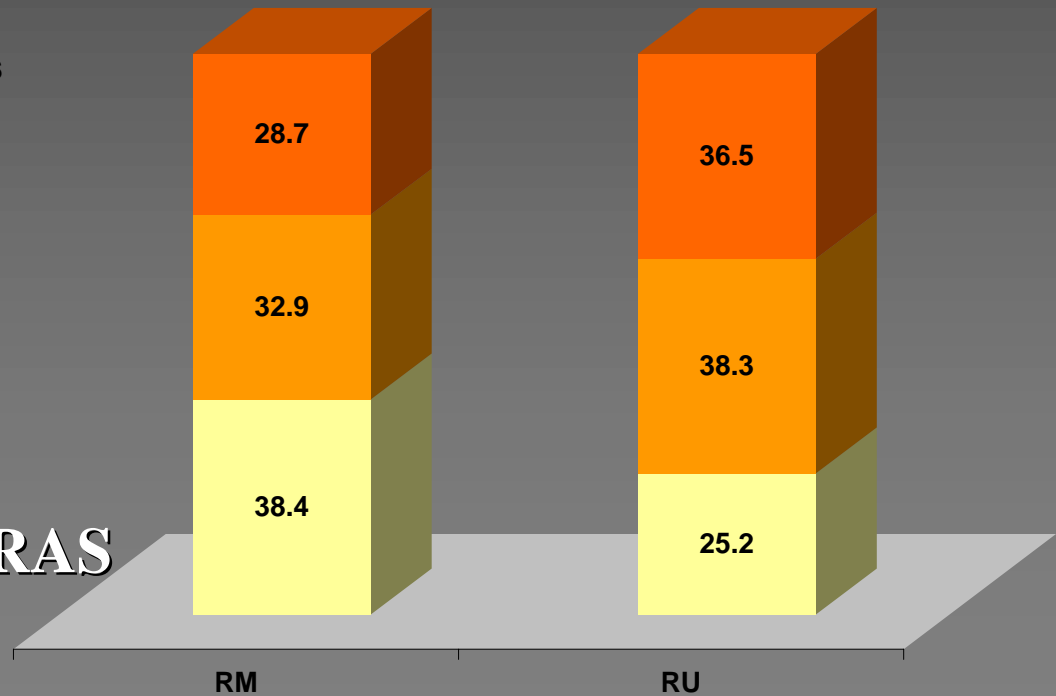
VIV. CONVENCIONALES VS. OTROS TIPOS



■ NO POBRES ■ POBRES ■ INDIGENTES

CHILE

HONDURAS



■ NO POBRES ■ POBRES ■ INDIGENTES



TEGUCIGALPA

# POBREZA Y EXCLUSIÓN LABORAL



## CHILE METROPOLITANO 1998

PERSONAS METRÓP	NO POBRES	POBRES
EMPLEO FORMAL	62.8	4.0
EMPLEO INFORMAL	30.3	2.8

## HONDURAS RESTO URB. 1999

PERSONAS RESTO URB	NO POBRES	POBRES
EMPLEO FORMAL	15.2	25.0
EMPLEO INFORM	12.8	47.0

# RELACIÓN ENTRE PRECARIEDAD DEL HÁBITAT E INFORMALIDAD LABORAL

	EMPLEO FORMAL	EMPLEO INFORMAL
HÁBITAT CONVENCIONAL		
HÁBITAT PRECARIO		

POBRES RESTO URB	EMPLEO FORMAL	EMPLEO INFORMAL
SANEAM. BUENO	12.7	23.5
OTRO	13.1	50.7

# BOLIVIA

RESTO URBANO (1999)

## SERVICIOS

## TENENCIA

POBRES RESTO URB	EMPLEO FORMAL	EMPLEO INFORMAL
PROPIET.	11.8	43.2
OTRO	14.0	31.0

# ALGUNAS CONCLUSIONES A LA FECHA

TEMA COMPLEJO, ESCASAMENTE ESTUDIADO A NIVEL DE DATOS .. SE REQUIERE PROFUNDIZAR

URBANIZACIÓN ESTÁ MARCANDO UNA TENDENCIA, LO QUE PERMITIRÍA ANTICIPAR ACCIONES

DIFERENTES EXPRESIONES PAÍSES Y CENTROS ..REVISAR DATOS Y REALIDAD

ASOCIACIÓN “A PRIORI” ENTRE INFORMALIDAD Y POBREZA DEBERÍA REVISARSE (ANTECEDENTES PARA EMPLEO, AHORA TAMBIÉN PARA HÁBITAT)

EXPLORAR RELACIONES ENTRE INFORMALIDAD LABORAL Y URBANA .. MARCO PARA INCLUSIÓN URBANA, CIUDADANÍA, ETC.

